

AUDIÊNCIA PÚBLICA

PODER EXECUTIVO MUNICIPAL

1º SEMESTRE 2010



Município de Carmo do Paranaíba -MG

A audiência pública é o canal para promover a transparência da administração relativamente quanto ao recebimento dos recursos públicos e a forma que foram aplicados.

AVALIAÇÃO DAS METAS FISCAIS DO 1º SEMESTRE DE 2010

I – META FISCAL DE RESULTADO PRIMÁRIO

Meta fixada na LDO para 2010 foi de (R\$ 220.000,00).

Receitas Fiscais	R\$	17.279.693,66
Despesas Fiscais liquidadas	R\$	12.660.220,65
Resultado Primário	R\$	4.619.473,01
Meta Fixada	R\$	(-) 220.000,00

Cumprimos o disposto na LDO.

II – META FISCAL DE RESULTADO NOMINAL

A meta prevista na LDO foi de R\$ 815.900,00.

Especificação	RESULTADO NOMINAL (- RPPS)			RESULTADO NOMINAL			
	SALDO			1º Semestre (C-B)	Até o Semestre (C-A)		
	Exercício Anterior (A)	Semestre Anterior (B)	Semestre Atual (C)				
I - Dívida Consolidada	9.768.883,10	9.768.883,10	9.244.896,56				
(-) Disponibilidade de Caixa/Bancos	(104.086,30)	(104.086,30)	142.168,16				
(-) Aplicações Financeiras	2.061.158,19	2.061.158,19	7.100.148,91				
(-) Demais Ativos Financeiros	63.205,32	63.205,32	97.426,38				
(+) Restos a Pagar Processados	154.359,06	154.359,06	60.315,80				
II - Dívida Consolidada Líquida	7.902.964,95	7.902.964,95	1.965.468,91				
III - Receitas de Privatizações	0,00	0,00	0,00				
IV- Passivos Reconhecidos	0,00	0,00	0,00				
V - Dívida Fiscal Líquida (II - III - IV)	7.902.964,95	7.902.964,95	1.965.468,91			(5.937.496,04)	(5.937.496,04)

O Município cumpriu o estabelecido na LDO.

DÍVIDA CONSOLIDADA	
INSS	399.144,93
Precatórios	50.905,96
Parcelamento ao IPSEM	8.298.757,02
FGTS	496.088,65
Sub-Total	9.244.896,56

Deduções	
Ativo Disponível	7.100.148,91
Haveres Financeiros	97.426,38
(-) Restos A Pagar Processados	60.315,80
Dívida Consolidada Líquida	1.965.468,91

Foi amortizado no 1º semestre/10 o valor de R\$ 648.327,50.

RECEITA

RECEITAS	Previsão Semestral	Arrecadação Semestral
	23.586.000,00	17.514.211,69



Meta de Arrecadação

BIMESTRE	META DE ARRECADAÇÃO	RECEITA ARRECADADA	DIFERENÇA
1º	6.724.500,00	5.988.380,39	(736.119,61)
2º	8.063.000,00	5.908.964,64	(2.154.035,36)
3º	8.798.500,00	5.616.866,66	(3.181.633,34)
4º	8.268.400,00		
5º	7.926.800,00		
6º	8.318.800,00		
TOTAL	48.100.000,00	17.514.211,69	(6.071.788,31)

Houve atraso na entrega e conseqüentemente no pagamento do IPTU que refletiu no não cumprimento da meta das Receitas Tributárias com déficit de R\$ 858.166,23.

As Transferências de FPM e ICMS não alcançaram a meta prevista totalizando déficit de R\$ 1.256.782,52 e R\$ 578.719,09 respectivamente.

As Transferências de Convênios e a não efetivação de Operação de Crédito apresentaram déficit de arrecadação de R\$ 2.950.236,09 e R\$ 1.000.000,00 respectivamente.

A Receita de Dívida Ativa apresentou bom desempenho em relação a previsão, não houve ajuizamento de ação, foi promulgada a Lei Municipal 2.032 de 19/05/2010 que autoriza o Poder Judiciário requerer audiência de conciliação entre o Município de Carmo do Paranaíba e os contribuintes inadimplentes quanto aos tributos municipais, sendo a principal medida efetivada pelo Executivo.

ARRECADAÇÃO TRIBUTÁRIA	Previsão Semestral	Arrecadação Semestral
IPTU	600.000,00	21.851,43
IRRF	295.000,00	186.476,21
ISSQN	290.000,00	265.730,55
ITBI	280.000,00	252.640,84
TAXAS	181.000,00	91.138,74
CONTRIBUIÇÃO DE MELHORIA	30.000,00	-
TOTAL	1.676.000,00	817.837,77

PRINCIPAIS TRANSFERÊNCIAS	Previsão Semestral	Arrecadação Semestral
FPM	7.280.000,00	6.023.217,43
ICMS	3.640.000,00	3.061.280,91
IPVA	1.345.000,00	1.381.056,26
TRANSFERÊNCIAS FNDE	248.000,00	252.463,00
CIDE	40.000,00	41.241,83
TRANSFERÊNCIAS DO SUS	1.040.000,00	938.475,37
TRANSFERÊNCIAS DO FUNDEB	1.800.000,00	2.003.519,76
SERV.AMBULATORIAS A UNIÃO	400.000,00	378.077,52

OUTRAS RECEITAS CORRENTES	Previsão Semestral	Arrecadação Semestral
DÍVIDA ATIVA	280.000,00	239.360,53

RECEITAS DE CONTRIBUIÇÕES	Previsão Semestral	Arrecadação Semestral
Iluminação Pública	600.000,00	478.784,84

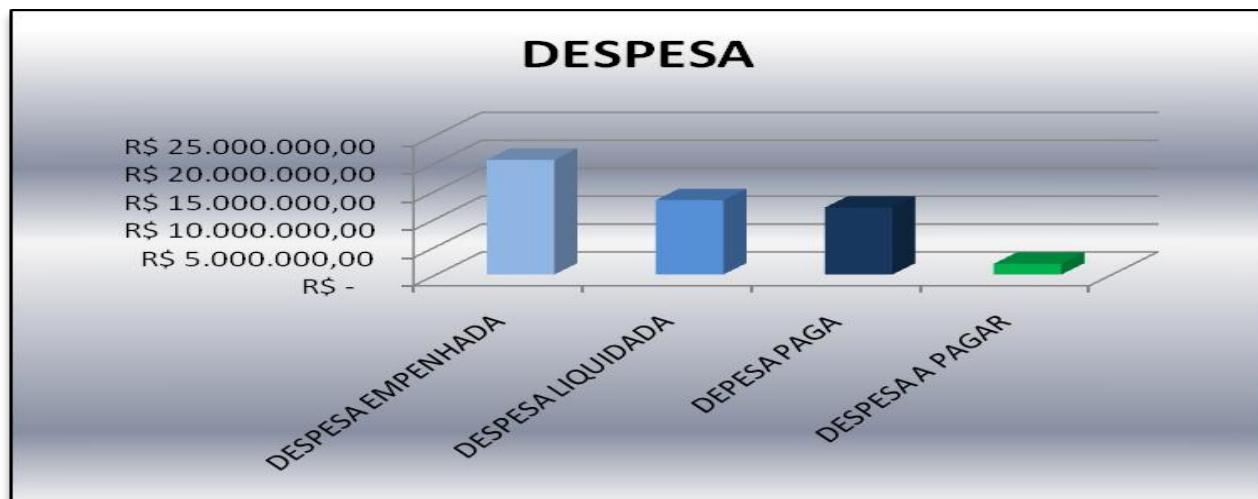
CONVENIOS

Recebidos no 1º semestre

Manutenção Esporte Escolar	82.074,56
Índice Gestão Descentralizada/MDS	19.222,05
Construção UPA (1ª parcela)	140.000,00
Convênio Pró-Infância	306.851,07
Cobertura da Quadra E.M.Dilza Maria de Oliveira	22.425,00
Cobertura da Quadra da EM.Henriqueta Cassimira de Menezes	38.000,00
Construção UAPS	115.000,00
Equipamentos Posto de Triagem	67.487,84
Melhorias na E.M.Dr.Júlio Couto Gontijo	70.000,00
Construção Módulos Sanitários	50.000,00
Restauração Praça Tote Barcelos	100.000,00
Melhoria e Equipamentos Curumim	50.000,00
TOTAL	1.061.060,52

DESPESA

DESPESA EMPENHADA	20.557.796,21
DESPESA LIQUIDADADA	13.335.150,07
DESPESA PAGA	11.397.970,73
DESPESA LIQUIDADADA A PAGAR	1.937.179,34



DESPESAS EMPENHADAS POR ORGÃOS DE GOVERNO	
01-Poder Legislativo	
11-Gabinete e Secretaria Câmara	639.986,05
02-Executivo	
01-Gabinete e Secretaria do Prefeito	700.574,58
02-Secretaria Municipal Administração, Planejamento e Finanças	3.089.122,12
03-Secretaria Municipal de Educação, Cultura, Lazer e Esporte	4.393.256,25
04-Secretaria Municipal de Saúde	4.032.174,60
05-Secretaria Municipal de Obras e Desenvolvimento Urbano	2.608.130,23
06-Secretaria Municipal de Desenvolvimento Social	1.268.790,76
07-Secretaria Municipal de Desenvolvimento Econômico e Meio Ambiente	157.233,36
08- Secretaria Municipal de Transporte	625.407,00
03- IPSEM	3.043.121,26
TOTAL	20.557.796,21

QUANTO AO LIMITE DE GASTO TOTAL DO LEGISLATIVO MUNICIPAL

(art. 29ª da Constituição Federal)

LEGISLATIVO	
Saldo em 31/12/09	61.072,51
Repasse no 1º semestre/2010	568.000,00
Receitas Tributárias e Transferências- Ano base 2009	18.245.294,91
Percentual máximo de repasse anual	7%
Previsão de repasse anual	1.200.000,00

REPASSES CONCEDIDOS

Órgão Concedente	Órgão receptor	Repasso
PREFEITURA- Déficit Atuarial	IPSEM	273.579,06
PREFEITURA-Parte Patronal	IPSEM	429.910,06
PREFEITURA-Parte Segurados	IPSEM	423.639,31
PREFEITURA -Parcelamentos	IPSEM	464.505,20
PREFEITURA-Repasso Unidade Gestora	IPSEM	93.973,38
CÂMARA – Déficit	IPSEM	2.239,15
CÂMARA - Patronal	IPSEM	3.518,66
CÂMARA – Parte Segurados	IPSEM	3.518,66
TOTAL		1.694.883,48

RESTOS A PAGAR

Saldo em 31/12/2009	752.695,92
Pagos	198.257,48
TOTAL RESTOS A PAGAR	554.438,44

SALDOS EM DISPONIBILIDADE

Em 30/06/2010

BANCOS CTA./MOVIMENTO – Executivo	2.369.549,84
BANCOS CTA.VINCULADA- Executivo	4.738.595,54
BANCOS CTA. CÂMARA	134.171,69
BANCOS CTA. IPSEM	3.765.250,23
Total Geral	11.007.567,30

PRINCIPAIS DISPONIBILIDADES - Executivo

Fundo Municipal de Saúde	276.324,20
Multa de Trânsito	406.961,67
PAB	191.559,45
Iluminação Pública	140.293,49
Caixa Econômica/Reserva	1.694.270,53
Pró-Infância	314.234,05
SUS/FAE	197.904,79
FUNDEB	793.864,34
Restituição COPASA	519.754,40
Salário Educação	170.280,87

GASTOS COM PESSOAL- (Executivo +RPPS)

Data Base 30/06/10	
Receita Corrente Líquida- julho/09 a junho/10	29.096.898,67
Despesa c/ Pessoal e Encargos	14.149.732,63
Percentual Legal	54,00 %
Percentual Aplicado	48,63 %



APLICAÇÕES FINANCEIRAS

No 1º semestre de 2010 o Executivo obteve uma receita de R\$ 109.805,91, no IPSEM R\$ 139.842,56 em aplicações financeiras, sendo que foram contabilizadas de acordo com a vinculação da conta.

OPERAÇÕES DE CRÉDITO

O Município não realizou operações de crédito no 1º semestre de 2010.

SUBVENÇÕES CONCEDIDAS

Janeiro a Junho de 2010

ENTIDADE	VALOR
ASSECAP	106.000,00
Instituto Alto Paranaíba	30.000,00
Associação Projeto Crescer	4.800,00
Casa de Repouso Nossa Senhora da Guia - SSVP	2.500,00
TOTAL	143.300,00

CONTRIBUIÇÕES

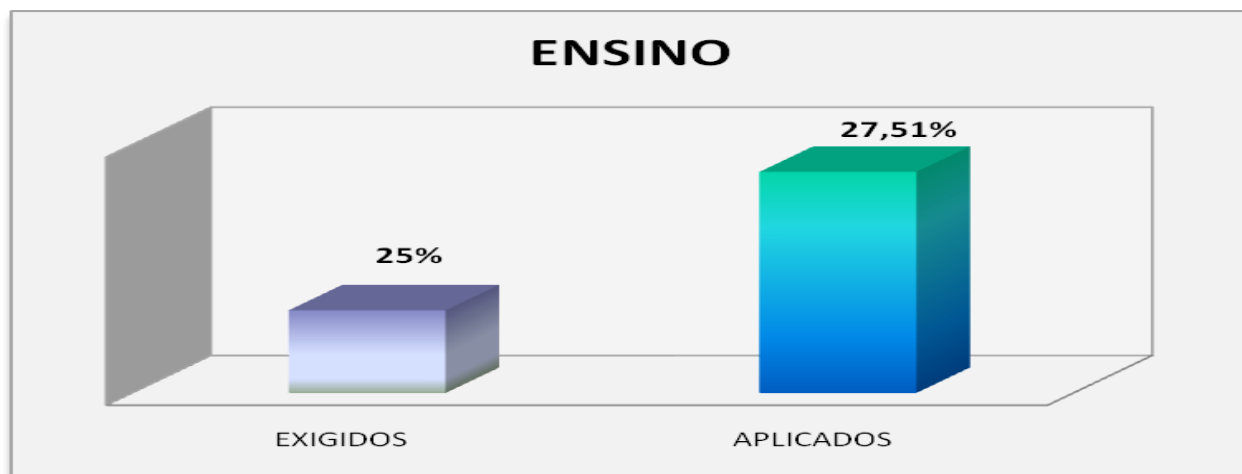
Janeiro a Junho de 2010

ENTIDADE	VALOR
AMAPAR	27.000,00
CNM	3.390,00
AMM	4.050,00
EMATER	29.645,00
TOTAL	64.085,00

DEMONSTRATIVO DOS GASTOS COM A MANUTENÇÃO E DESENVOLVIMENTO DO ENSINO

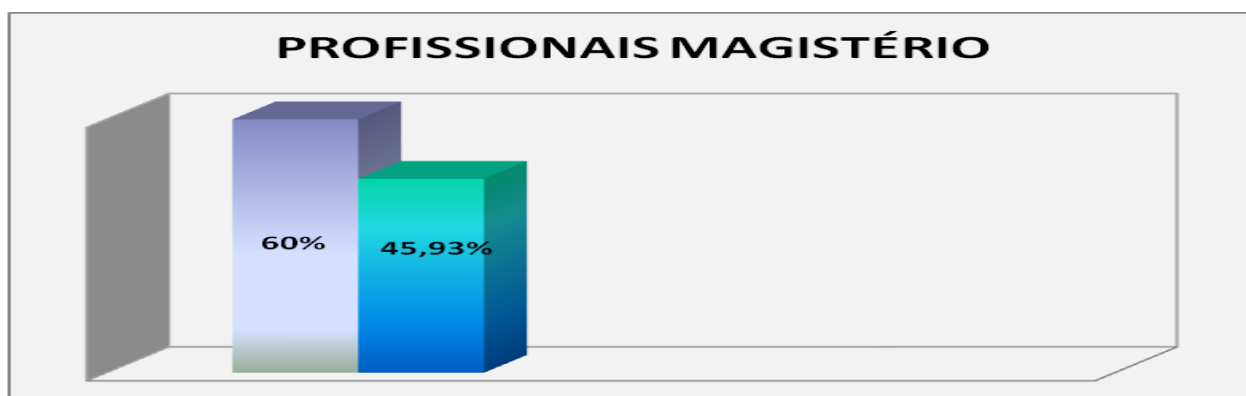
Aplicação Anual	
Receita de Impostos + Transferências	11.493.143,41
Valor legal mínimo	2.873.285,85
Percentual mínimo	25 %

Valor aplicado	3.161.975,99
Percentual aplicado	27,51 %
Aplicação Anual	
Receita de Impostos + Transferências	11.493.143,41
Valor legal mínimo	2.873.285,85
Percentual mínimo	25 %
Valor aplicado	3.161.975,99
Percentual aplicado	27,51 %



APLICAÇÃO DOS RECURSOS DO FUNDEF QUANTO AOS GASTOS COM PROFISSIONAIS DO MAGISTÉRIO

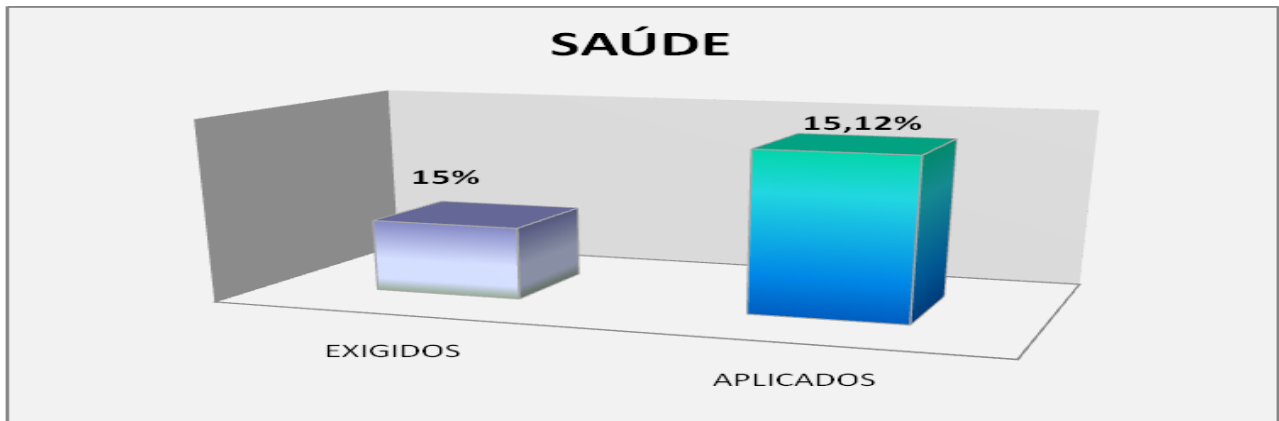
Receita Fundeb	2.003.519,76
Rendimento Fundeb	12.262,82
Valor aplicado c/profissionais	925.852,79
Valor legal mínimo	1.209.469,55
Percentual legal	60%
Percentual Aplicado	45,93 %



SAÚDE

APLICAÇÃO DE RECURSOS PRÓPRIOS MUNICIPAIS EM AÇÕES E SERVIÇOS DE SAÚDE

Valor aplicado	1.737.349,90
Receita de Impostos + Transferências	1.493.143,41
Aplicação Obrigatória (15%)	1.723.971,51
Percentual aplicado	15,12 %



SECRETARIA MUNICIPAL DE EDUCAÇÃO, CULTURA, LAZER E ESPORTE

EDUCAÇÃO

MANUTENÇÃO E REVITALIZAÇÃO DO ENSINO FUNDAMENTAL

Meta: Atendimento da demanda do ensino fundamental prioritariamente 1ª ao 5ª ano

CustoR\$ 1.465.120,34

Meta Prevista	1.650 alunos
Meta Realizada	1.380 alunos

Meta: Atendimento da demanda do Tempo Integral

E.M.Grasiella Ferreira de Melo	42 alunos
E.M.Professora Geralda Maria de Oliveira	43 alunos

Meta: Atendimento da demanda em Laboratório de Informática

E.M.Grasiella Ferreira de Melo	150alunos
E.M.Professora Geralda Maria de Oliveira	230 alunos
E.M Henriqueta Cassimira de Menezes	122 alunos

EDUCAÇÃO DE JOVENS E ADULTOS

Meta: Atendimento da Educação de Jovens e Adultos

Custo.....R\$ 14.381,58

Meta Prevista	61 alunos
Meta Realizada	62 alunos

MANUTENÇÃO E REVITALIZAÇÃO DA EDUCAÇÃO INFANTIL

Meta: Manter a Educação Infantil

CustoR\$ 227.958,67

Meta Prevista	600 alunos
Meta Realizada	582 alunos

Meta:Manter os Centros Municipais de Educação Infantil de 0 a 5 anos e 11 meses

Custo.....R\$ 386.282,30

Meta Prevista	380 alunos
Meta Realizada	347 alunos

Meta: Manter o Telecentro

Custo..... R\$ 7.220,00

Meta Realizada	80 alunos
----------------	-----------

PROGRAMA DE ALIMENTAÇÃO ESCOLAR

Meta: Manter o Programa de Merenda Escolar

Alunos Atendidos	2.513
Creches	347
Ensino Fundamental	1.456
Educação Infantil	582
Entidade Filantrópica (CAP)	128
Custo Semestral- liquidado	113.008,05

TRANSPORTE ESCOLAR

Meta: Manter o Transporte Escolar

Atendimento alunos	1.180
Custo Anual	463.524,04

ENSINO SUPERIOR E PROFISSIONALIZANTE

Meta: Auxílio financeiro para transporte escolar- Assecap

Atendimento alunos	503
Custo Semestral	106.000,00

IMPLEMENTAÇÃO DA POLITICA DE DESPORTO E LAZER

Meta: Desenvolver a política municipal de esporte e lazer

Atendimento/mês	600
Custo Semestral	50.844,54

PROMOÇÃO, PRODUÇÃO E DIFUSÃO CULTURAL

Custo Semestral	12.383,78
------------------------	------------------

Programa Segundo Tempo

Meta Prevista	200 alunos
Meta Realizada	80 alunos

Projovem Urbano

Meta Prevista	400 alunos
Meta Realizada	200 alunos
Custo	7.364,63

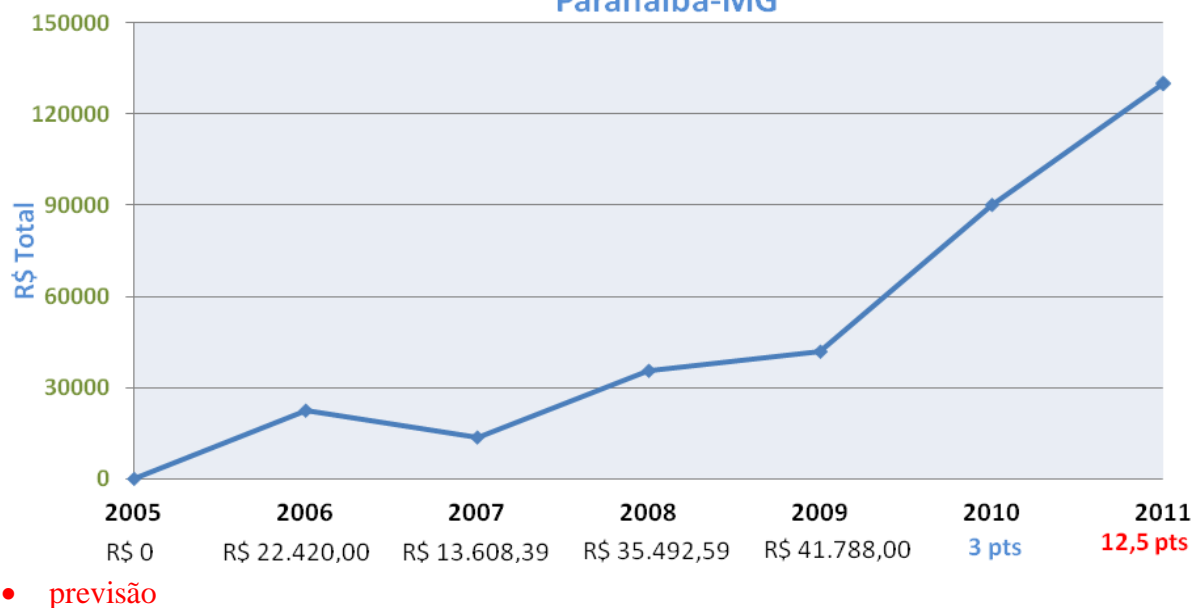
Resultado do IDEB (Índice de Desenvolvimento da Educação Básica) 2009:

Município	Ideb Observado			Metas Projetadas							
	2005	2007	2009	2007	2009	2011	2013	2015	2017	2019	2021
CARMO DO PARANAIBA	4.5	5.7	6.2	4.6	4.9	5.3	5.6	5.8	6.1	6.3	6.6

➤ ICMS Solidário (ações do Esporte):

Dentre os 72 municípios participantes ficamos na 13ª posição.

Repasse do recurso do ICMS Patrimônio Cultural - Carmo do Paranaíba-MG



SECRETARIA MUNICIPAL DE SAÚDE

RECEITAS TRANSFERIDAS PELO SUS	
PAB FIXO	286.587,00
PSF	256.000,00
PACS	218.085,00
FAE	378.077,52
EPIDEMIOLOGIA	46.658,46
SAÚDE EM CASA	36.000,00
VISA	2.544,91
SAÚDE BUCAL	28.600,00
NASF	100.000,00
TOTAL – Recebido pelo SUS	1.352.552,89

ATENDIMENTO EMERGENCIAL, AMBULATORIAL E HOSPITALAR

CONSULTAS ESPECIALIZADAS

1. Atendimento Emergencial

Pronto Atendimento Municipal	
Consulta c/medicação e sem medicação	18.732
Atendimentos em observação	1.015
Transferência para outra unidade	288
Atendimento a queimadura Tratamento ferunculóide	79
Procedimentos (Aferição de pressão, Glicemia capilar, Sutura, ECG, Nebulização, Curativo, Injeção, Retirada de ponto)	7.183
Atendimento Zona Rural	1.422
Atendimento de outros municípios	229
Total Atendimentos	28.948

Custo	R\$ 536.431,51
--------------	-----------------------

2. Atendimento Ambulatorial

POLICLÍNICA

Consultas Especializadas	13.669
Custo semestral Policlínica (manutenção)	134.050,54

3. Atendimento Hospitalar

ATENÇÃO HOSPITALAR

Internações pelo SUS (Santa Casa, Santa Cruz)	693
Cirurgias autorizadas	19

4. Ambulatório Municipal

Serviços de Apoio Diagnóstico

Total de exames realizados	20.157
Raio – X	3.278
Custo	93.207,78

5. Atenção Básica

PSF – PROGRAMA SAÚDE DA FAMÍLIA

Meta: Manutenção das unidades de saúde

Procedimentos (citologia, pequena cirurgia, vacinas, palestras, etc.)	61.073
Visitas agentes	55.528
Custo	734.873,16
Custo NASF	32.678,98

CAPS – CENTRO DE APOIO PSICOSSOCIAL

Acompanhamentos (Enfermeira, Fisioterapeuta, Clínico Geral, Psiquiátrico, Assistência Social e Auxiliar de Enfermagem) média mensal	891
Custo	154.342,91

EXAMES E CONSULTAS ESPECIALIZADAS (fora do domicílio)

- Exames de média e alta complexidade: **356** exames realizados.
- Consultas especializadas de média complexidade fora do domicílio: **808** consultas realizadas.

TFD – TRATAMENTO FORA DO MUNICÍPIO E SERVIÇO DE AMBULÂNCIA

Atendimentos de urgência e encaminhamentos para outros municípios e auxílios para tratamento fora do município.

SETOR DE TRTANSPORTE(AMBULÂNCIA)

Viagens realizadas	449
Custo manutenção	293.600,17

REPASSES

APAE/PAB	779,28
CISALP	231.710,62

SAÚDE BUCAL

Meta: Prestação de atendimento odontológico.

1- CENTRO ODONTOLÓGICO

Procedimentos coletivos e individuais	42.952
Primeiras Consultas	978

Extração de dentes permanentes	399
1.1 QUINTINOS	
Procedimentos coletivos e individuais	3.287
Primeiras Consultas	81
Extração de dentes permanentes	76
1.2 SANTA CRUZ	
Procedimentos coletivos e individuais	4.275
Primeiras Consultas	195
Extração de dentes permanentes	141
Custo Semestral (Saúde Bucal PSFs, Centro Odontológico e Quintinos)	312.435,82

VIGILÂNCIA EPIDEMIOLÓGICA E SANITÁRIA	
<i>Meta: Promoção de ações de controle de doenças</i>	
VIGILÂNCIA EPIDEMIOLÓGICA	
Combate à Dengue e Chagas	
Visitas (FNS/VISA)	19.948
Índice de infestação do mosquito "Aedes Aegypti" (1º semestre 2010)	4,22%
Custo	89.034,81

VIGILÂNCIA SANITÁRIA	
Visitas realizadas (fiscalização, cadastro, reclamações e outros)	575
Custo	55.649,77

FARMÁCIA MUNICIPAL	
<i>Meta: Manutenção da farmácia municipal</i>	
Usuários atendidos na farmácia municipal	7.622
Usuários atendidos na farmácia dos PSFs	15.991
Medicamentos controlados distribuídos	538.560
Medicamentos farmácia básica	61.172
Reposições Pronto Atendimento	27.976
Distribuição medicamentos PSFs	2.043.003
Custo	52.353,21
Custo com Pessoal	12.425,42

SECRETARIA MUNICIPAL DE AÇÃO SOCIAL

ASSISTÊNCIA SOCIAL		
<i>Meta: Manutenção das Ações do Programa de Assistência Social.</i>		
PROGRAMA	Atendimentos	Custo
AUXÍLIO AO MIGRANTE	123	1.650,00
AUXÍLIO FUNERAL	15	2.577,80
AUXÍLIO EXAME/PASSAGEM E CONSULTA	13	3.396,24

ASSISTÊNCIA SOCIAL À CRIANÇA E AO ADOLESCENTE	Atendimentos Média mensal	Custo
CURUMIM	70	125.724,24
<i>Meta: Manutenção do Curumim</i>		
CONSELHO TUTELAR	82	48.760,82
<i>Meta: Manutenção dos Conselhos Municipais.</i>		
CASA DO ACONCHEGO	15	42.330,28
<i>Meta: Manutenção da Casa do Aconchego</i>		

CRAS – Centro de Referência da Assistência Social	Atendimentos
Acolhimento das Famílias	203
Atendimento Psicologia Individual/Orientação	360
Atendimento Psicologia Grupo	722
Atendimento Psicologia/Visitas	31
Atendimento Psicologia/outros procedimentos	479
Atendimento Serviços Social/Visitas	200
Atendimento Serviços Social/Relatórios	20
Atendimento em Oficinas(crochê, pintura, culinária, informática)	262
Atendimentos Pro Jovem	161
Atendimentos 3ª Idade	539
Custo	89.903,81

Repasses FNAS E MDS	
Piso Básico de Transição (crianças e suas famílias)	47.158,40
Piso Alta Complexidade I – Casa do Aconchego	10.220,00
Piso Média Complexidade- APAE	33.496,40
Pró-Jovem	45.914,40
BPC na Escola	775,00
Piso Básico Variável II- Terceira Idade	7.646,00
Índice de Gestão Descentralizada – BolsaFamília	19.222,05
Total	164.432,25

Projovem Trabalhador

Meta Prevista	400 alunos
Meta Realizada	320 alunos
Custo	30.839,10

PROGRAMA BOLSA FAMÍLIA	
Cadastramento – beneficiários	1.460
Custo	26.266,15

SECRETARIA MUNICIPAL DE DESENVOLVIMENTO ECONÔMICO E MEIO AMBIENTE

AGRICULTURA:

- Trabalhos para implantar a venda de produtos dos pequenos produtores rurais diretamente para o Município (merenda escolar - PAA e Conab).
- Reunião do CMDRS – Conselho Municipal de Desenvolvimento Rural Sustentável.
- Acompanhamento dos tratores nas comunidades rurais (7 tratores).
- Acompanhamento do Programa Luz para Todos.
- Programa de Certificação de Café, com pequenos produtores rurais (16 em andamento).
- Programa de Certificação do Queijo Minas Artesanal do Cerrado (4 certificados e 17 cadastrados).
- Acompanhamento dos 7 produtores enquadrados no Programa de Fruticultura.
- Reuniões para o Programa Minha Casa Minha Vida na área rural.
- Acompanhamento dos 06 tanques comunitários de resfriamento de leite.
- Visita no encontro Vitrine do Milho na EMBRAPA – Patos de Minas, juntamente com a EMATER.

COMÉRCIO / INDÚSTRIA:

- Encaminhamento para a Câmara Municipal da Lei Geral da Micro e Pequena Empresa.
- Reunião com empresários da cadeia produtiva do couro – curtumes e indústrias de calçados e artefatos (selas, etc.).
- Reunião com Hélio Mendes e representantes do SEBRAE para elaborar palestras direcionadas às cadeias produtivas (couro, leite, fruticultura, café), incubadoras e treinamentos.
- Reunião com representantes da feira do produtor para entrega das camisetas e novas barracas (revitalização da feira e melhoramento do aspecto em geral).
- Palestra com representante do SEBRAE para apresentação das propostas de intervenção das cadeias produtivas (couro, artesanato, leite e queijo, confecção, fruticultura, café),
- Palestra com gerente da Incubadora de Empresa de Patos de Minas para apresentação das propostas de trabalhos que poderão ser feitos no município.

MEIO AMBIENTE:

- Implantação do Viveiro de Mudanças Municipais.
- Reunião e apoio para o Codema.
- Vistorias e declarações para empresas e fazendas.
- Manejo do Ecoponto Municipal com coleta de cerca de 7 toneladas de pneus inservíveis para reciclagem ou destinação correta dos mesmos.
- Visita ao aterro sanitário para avaliação de melhoramentos necessários para que facilite o recebimento de ICMS Ecológico.
- Processamento de 360 toneladas (média)/ mês de lixo no Aterro Sanitário.
- Reuniões com prefeito e secretário de obras, juntamente com empresas interessadas na terceirização do aterro sanitário.
- Reunião com representantes da ASSOCAFÉ, juntamente com prefeito, vice-prefeito, para adequarmos as exigências para liberação do licenciamento ambiental.
- Reunião com ONG Guará, para avaliação dos projetos participantes do concurso.

OUTROS:

- Visita ao campus Paracatu para assinar convênio com escola técnica.
- Participação do Encontro de comitês bacias hidrográficas do Rio São Francisco e Rio Paranaíba - São Gotardo.
- Participação do Encontro de Lideranças para Desenvolvimento Regional (LIDER) em Patos de Minas.

SECRETARIA MUNICIPAL DE OBRAS E DESENVOLVIMENTO URBANO

URBANISMO

<i>Meta: Manutenção de serviços públicos municipais</i>	
PAVIMENTAÇÃO	
Operação tapa buracos com aplicação de toneladas de CBUQ	
Custo	14.899,70
ASFALTAMENTO	
Execução de asfaltamento de pátios na Usina de Reciclagem e Compostagem de Lixo	
Custo	37.910,20
Recuperação Ponte sobre o Córrego Parque Taboão	
Custo	16.706,00

MANTER PARQUES E JARDINS	
Custo	43.470,62

LIMPEZA PÚBLICA	
Receita	376,83
Custo	329.959,97

TERMINAL RODOVIÁRIO	
Serviços de limpeza, vigilância e administração das atividades no Terminal Rodoviário.	
Receita Serviços Transp.Rodoviário	5.738,00
Custo de manutenção	22.711,67

APOIO A SERVIÇOS PÚBLICOS	
Custo	290.761,51

CEMITÉRIO MUNICIPAL	
<i>Serviços de vigilância e sepultamentos;</i>	
<i>Manutenção e conservação de todos os cemitérios das comunidades rurais</i>	
Receita	3.119,79
Custo de manutenção	23.208,72

COMUNIDADES RURAIS	
<i>Manutenção e conservação hidráulica no fornecimento de água d as comunidades rurais do município</i>	
Custo Manutenção	9.251,56

ESGOTO SANITÁRIO	
Conservação Rede Esgoto	37.140,96
Ressarcimento Copasa	11.175,11

MATA-BURROS	
Quantidade	10
Custo	11.838,00

Erosão Rua Franklin Mendonça	
Custo	30.689,27

ILUMINAÇÃO PÚBLICA	
Receita de Contribuição	478.784,84
Iluminação Pública	193.818,58
Extensão	19.120,00
Prédios Públicos	123.436,76

QUINTINOS

✓ Serviços de vigilância dos prédios pertencentes ao patrimônio do Município, varrição de Ruas, coleta de lixo e manutenção da rede de água potável e esgotos.

OBRAS

- ✓ Reforma de Escolas das Comunidades Rurais (Baravinhos, Almas, Campo do Meio, Lagoa dos Estulanos, São Bento, Água Limpa)
- ✓ Pequenas reformas em escolas e creches;
- ✓ Pintura em meios-fios em diversas ruas da cidade;
- ✓ Início de Reforma e Ampliação das instalações do Programa Cururmim;
- ✓ Recomposição de rede de drenagem de águas pluviais e recomposição de pavimento na rua Franklin Mendonça;
- ✓ Início da obra de cobertura da quadra de esportes da E.M. Dilza Maria de Oliveira;
- ✓ Execução de obra de substituição de manilhas danificadas na travessia do Córrego do Taboão;

SECRETARIA MUNICIPAL DE TRANSPORTE

CONSERVAÇÃO ESTRADAS VICINAIS

- ➔ Serviços de terraplenagem e encascalhamento de Estradas Vicinais do Município com emprego de equipamentos da Prefeitura Municipal com objetivo de propiciar o escoamento das safras, coleta de leite, transporte escolar e outras atividades.

Encascalhamento de Estradas Vicinais

- Estrada São Bento (354 até Campo do Meio); Estrada secundária Campinhos; Estrada São Barto; Estrada Varginha; Estrada Morro da Cabeça; Comunidade Sossego; Estradas Secundárias da Região do São Bento; Estrada de Campo Alegre; Estrada Água Limpa; Estrada Água Choca.

Patrolamento

- Estrada da Farofa; Mata do Salgado; Gordura; Varginha; Serra do Santinho; Água Limpa; Serrinha; Ponte Funda; Campo Alegre; Pau de óleo e Água Choca.

Outros

- Limpeza urbana mensal;
 - Operação tapa-buracos; (nas ruas de Carmo e Quitinos)
 - Recuperação estrada Palmeiras;
 - Abertura e encascalhamento da Estrada de Lagoa dos Estulanos;
 - Serviços de terraplenagem Morro Grande;
 - Início da construção da pista de Motocross;
- ➔ A Prefeitura Municipal conta com 2 motoniveladoras (sendo uma própria e outra terceirizada), 3 pás carregadeiras, 4 caminhões basculantes, 1 retroescavadeira, 1 trator de esteira e 1 veículo Pick-up de apoio.