

AUDIÊNCIA PÚBLICA

PODER EXECUTIVO MUNICIPAL

EXERCÍCIO 2010



Município de Carmo do Paranaíba -MG

A audiência pública é o canal para promover a transparência da administração relativamente quanto ao recebimento dos recursos públicos e a forma que foram aplicados.

AVALIAÇÃO DAS METAS FISCAIS DO EXERCÍCIO DE 2010

I – META FISCAL DE RESULTADO PRIMÁRIO

Meta fixada na LDO para 2010 foi de (R\$ 220.000,00).

Receitas Fiscais	R\$	37.408.144,05
Despesas Fiscais liquidadas	R\$	33.514.292,67
Resultado Primário	R\$	3.893.851,38

Cumprimos o disposto na LDO.

II – META FISCAL DE RESULTADO NOMINAL

A meta prevista na LDO foi de R\$ 815.900,00.

RESULTADO NOMINAL (- RPPS)							
Especificação	SALDO			RESULTADO NOMINAL			
	Exercício Anterior (A)	Semestre Anterior (B)	Semestre Atual (C)	2º Semestre (C-B)	Até o Semestre (C-A)		
I - Dívida Consolidada	9.768.883,10	9.244.896,56	8.501.926,11				
(-) Disponibilidade de Caixa/Bancos	(104.086,30)	142.168,16	19.115,06				
(-) Aplicações Financeiras	2.061.158,19	7.100.148,91	6.339.419,76				
(-) Demais Ativos Financeiros	63.205,32	97.426,38	88.722,15				
(+) Restos a Pagar Processados	154.359,06	60.315,80	384.658,90				
II - Dívida Consolidada Líquida	7.902.964,95	1.965.468,91	2.439.328,04				
III - Receitas de Privatizações	0,00	0,00	0,00				
IV - Passivos Reconhecidos	0,00	0,00	0,00				
V - Dívida Fiscal Líquida (II - III - IV)	7.902.964,95	1.965.468,91	2.439.328,04			473.859,13	(5.436.636,91)

O Município cumpriu o estabelecido na LDO.

DÍVIDA CONSOLIDADA em 31/12/2010	
INSS	111.066,43
Precatórios	0,00
Parcelamento ao IPSEM	7.958.592,78
FGTS	432.266,90
Total	8.501.926,11


Foi amortizado em 2010 o valor de R\$ 1.398.076,73

BALANÇO FINANCEIRO

RECEITAS		DESPESAS	
Orçamentárias	32.321.055,61	Orçamentárias	34.917.163,78
Extra-Orçamentários	8.123.915,36	Extra-Orçamentários	5.677.057,60
Saldo do Exercício Anterior	5.110.407,16	Saldo do Exercício Seguinte	10.961.156,75
Total	51.555.378,13	Total	51.555.378,13

RECEITA

RECEITAS	Previsão Anual	Arrecadação Anual
	48.100.000,00	38.321.055,61



Meta de Arrecadação

BIMESTRE	META DE ARRECADAÇÃO	RECEITA ARRECADADA	DIFERENÇA
1º	6.724.500,00	5.988.380,39	(736.119,61)
2º	8.063.000,00	5.908.964,64	(2.154.035,36)
3º	8.798.500,00	5.616.866,66	(3.181.633,34)
4º	8.268.400,00	7.119.090,80	(1.149.309,20)
5º	7.926.800,00	5.494.049,19	(2.432.750,81)
6º	8.318.800,00	8.193.703,93	(1.250.096,07)
TOTAL	48.100.000,00	38.321.055,61	(9.778.944,39)

A Receita arrecadada no 6º Bimestre/10 apresentou déficit de R\$ 125.096,07 em relação a previsão, mas em relação ao exercício o déficit foi significativamente no montante de R\$ 9.778.944,39

A não realização de Operações de Crédito no valor de R\$ 2.250.000,00 e a não efetivação de Convênios no valor de R\$ 5.268.536,09 contribuíram para o déficit da receita.

A arrecadação das Transferências Intergovernamentais principalmente FPM e ICMS não alcançaram a meta com déficit de R\$ 2.576.372,11 e R\$ 826.832,00 respectivamente.

A arrecadação de Dívida Ativa também não alcançou a meta sendo o IPTU Premiado e a Lei Municipal 2.032/2010 autorizando o Poder Judiciário a requerer audiência de conciliação junto aos devedores as principais medidas de combate a sonegação, porém com resultados pouco satisfatórios, somente uma ação efetivada com o valor total de R\$ 62.961,42.

ARRECADAÇÃO TRIBUTÁRIA	Previsão Anual	Arrecadação Anual
IPTU	800.000,00	607.368,26
IRRF	700.000,00	519.204,64
ISSQN	600.000,00	668.667,66
ITBI	550.000,00	509.192,34
TAXAS	326.300,00	339.902,59
CONTRIBUIÇÃO DE MELHORIA	49.400,00	-
TOTAL	3.025.700,00	2.644.335,49

PRINCIPAIS TRANSFERÊNCIAS	Previsão Anual	Arrecadação Anual
FPM	15.200.000,00	12.623.627,89
ICMS	7.600.000,00	6.773.168,00
IPVA	1.550.000,00	1.582.449,89
TRANSFERÊNCIAS FNDE	497.000,00	584.532,27
CIDE	80.000,00	80.701,70
TRANSFERÊNCIAS DO SUS	2.099.000,00	1.962.793,00
TRANSFERÊNCIAS DO FUNDEB	3.580.000,00	4.112.118,26
SERV.AMBULATORIAS A UNIÃO	791.000,00	774.207,96

OUTRAS RECEITAS CORRENTES	Previsão Anual	Arrecadação Anual
DÍVIDA ATIVA	569.000,00	366.924,68

Identificação do Órgão	Identificação do Crédito	Saldo Anterior	Atualização	Juros/Multa	Inscrição	Cancelamento	Cobrança		Saldo Atual
							Principal	Juros/Multa	
Pref.Mun	Dívida Ativa Tributária e não Tributária	4.669.452,18	356.843,00	177.773,93	822.180,64	0,00	366.924,68	55.571,62	5.543.753,45

RECEITAS DE CONTRIBUIÇÕES	Previsão Anual	Arrecadação Anual
Iluminação Pública	1.200.000,00	989.334,49

CONVENIOS

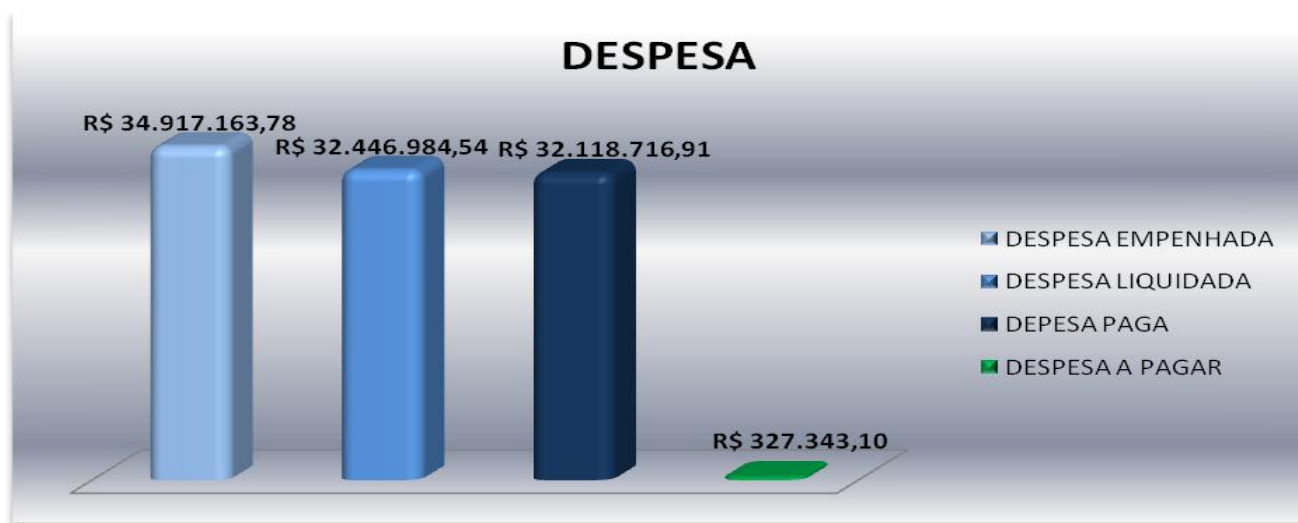
Recebidos

Ministério do Trabalho e Emprego- Pró Jovem Trabalhador	616.787,96
Manutenção Esporte Escolar	117.249,36
Índice Gestão Descentralizada/MDS	34.456,80
Construção UPA (1ª parcela)	140.000,00

Convênio Pró-Infância	306.851,07
Cobertura da Quadra E.M.Dilza Maria de Oliveira	112.125,00
Cobertura da Quadra da EM.Henriqueta Cassimira de Menezes	115.000,00
Construção UAPS	230.000,00
Equipamentos Posto de Triagem	67.487,84
Melhorias na E.M.Dr.Júlio Couto Gontijo	70.000,00
Construção Módulos Sanitários	50.000,00
Restauração Praça Tote Barcelos	100.000,00
Melhoria e Equipamentos Curumim	50.000,00
Pavimentação e Prolongamento Praça Leonardo Marques	1.000.000,00
Revitalização de Praças	150.000,00
Construção CREAS	100.000,00
TOTAL	3.259.958,03

DESPESA

DESPESA EMPENHADA	34.917.163,78
DESPESA LIQUIDADADA	32.446.984,54
DESPESA PAGA	32.118.716,91
DESPESA LIQUIDADADA A PAGAR- Executivo	327.343,10
DESPESA LIQUIDADADA A PAGAR – IPSEM	924,53
DESPESA NÃO LIQUIDADADA	2.470.179,24



DESPESAS EMPENHADAS POR ORGÃOS DE GOVERNO	
01-Poder Legislativo	
11-Gabinete e Secretaria Câmara	1.059.445,30
02-Executivo	
01-Gabinete e Secretaria do Prefeito	1.382.991,73
02-Secretaria Municipal Administração, Planejamento e Finanças	4.441.091,27
03-Secretaria Municipal de Educação, Cultura, Lazer e Esporte	7.802.559,51
04-Secretaria Municipal de Saúde	7.904.987,66
05-Secretaria Municipal de Obras e Desenvolvimento Urbano	6.021.860,78

06-Secretaria Municipal de Desenvolvimento Social	1.704.664,86
07-Secretaria Municipal de Desenvolvimento Econômico e Meio Ambiente	287.625,57
08- Secretaria Municipal de Transporte	1.050.516,30
03- IPSEM	3.261.420,80
TOTAL	34.917.163,78

QUANTO AO LIMITE DE GASTO TOTAL DO LEGISLATIVO MUNICIPAL
(art. 29ª da Constituição Federal)

LEGISLATIVO	
Saldo em 31/12/09	61.072,51
Repassse 2010	1.198.000,00
Receitas Tributárias e Transferências- Ano base 2009	19.467.699,80
Percentual máximo de repasse anual	7%
Percentual repassado	6,47%
Valor devolvido à Prefeitura	150.000,00

REPASSES CONCEDIDOS

Órgão Concedente	Órgão receptor	Repassse
PREFEITURA- Déficit Atuarial	IPSEM	732.096,56
PREFEITURA-Parte Patronal	IPSEM	1.150.413,34
PREFEITURA-Parte Segurados	IPSEM	1.133.004,24
PREFEITURA -Parcelamentos	IPSEM	959.456,16
PREFEITURA-Repassse Unidade Gestora	IPSEM	253.318,77
CÂMARA – Déficit	IPSEM	6.271,08
CÂMARA - Patronal	IPSEM	9.854,47
CÂMARA – Parte Segurados	IPSEM	9.854,47
TOTAL		4.254.269,09

RESTOS A PAGAR

Saldo em 31/12/2009	752.695,92
Pagos	312.125,27
Cancelados	27.037,73
Restos a pagar inscritos	2.798.446,87
TOTAL RESTOS A PAGAR	3.211.979,79

SALDOS EM DISPONIBILIDADE

Em 2010BANCOS CTA./MOVIMENTO – Executivo	2.004.007,94
BANCOS CTA.VINCULADA- Executivo	4.301.235,24
BANCOS CTA. CÂMARA	53.291,64
BANCOS CTA. IPSEM	4.602.621,93
Total Geral	10.961.156,75

PRINCIPAIS DISPONIBILIDADES - Executivo

Fundo Municipal de Saúde	185.298,44
Multa de Trânsito	477.207,85
PAB	146.018,44
Iluminação Pública	219.561,02
Caixa Econômica/Reserva	437.190,27
Pró-Infância	282.277,59
SUS/FAE	185.385,46
FUNDEB	156.553,91
Restituição COPASA	552.998,82
Salário Educação	189.455,72
Convênio Pavimentação	465.102,68

GASTOS COM PESSOAL- (Executivo +RPPS)

Data Base 31/12/10	
Receita Corrente Líquida- jan/10 a dez/10	31.651.570,93
Despesa c/ Pessoal e Encargos	13.440.813,69
Percentual Legal	54,00 %
Percentual Aplicado	42,46 %



GASTOS COM PESSOAL - Legislativo

Data Base 31/12/10	
Valor aplicado	738.031,62
Percentual Legal	6,00 %
Percentual Aplicado	2,33 %

APLICAÇÕES FINANCEIRAS

No exercício de 2010 o Executivo obteve uma receita de R\$ 386.786,10 , no IPSEM R\$ 425.676,94, em aplicações financeiras, sendo que foram contabilizadas de acordo com a vinculação da conta e no Legislativo R\$ 5.128,96, num total de R\$ 817.592,00.

OPERAÇÕES DE CRÉDITO

O Município não realizou operações de crédito no exercício de 2010.

DESTINAÇÃO DOS RECURSOS COM ALIENAÇÃO DE ATIVOS

A Receita total de Alienação foi de R\$ 133.010,00, referente ao pagamento de bens móveis alienados no exercício de 2010.

Foi reprogramado para aplicação em 2010, o valor de R\$ 140.452,39, incluindo os rendimentos e o saldo anterior de 2009, não havendo aplicação nesse exercício.

SUBVENÇÕES CONCEDIDAS

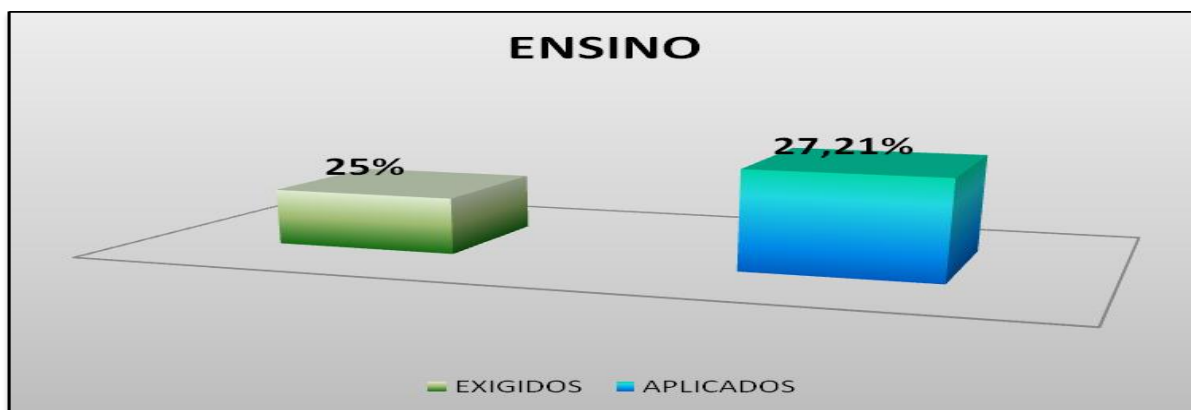
ENTIDADE	VALOR
ASSECAP	200.000,00
Instituto Alto Paranaíba	35.000,00
Associação Projeto Crescer	6.000,00
Casa de Repouso Nossa Senhora da Guia - SSVP	12.500,00
Centro Comunitário Cantinho Sagrada Face	5.000,00
Grupos de Congados	10.000,00
Clubes Esportivos – Paranaíba e Bela Vista	30.000,00
TOTAL	298.500,00

CONTRIBUIÇÕES

ENTIDADE	VALOR
AMAPAR	54.000,00
CNM	7.450,00
AMM	10.170,00
EMATER	75.174,00
TOTAL	146.794,00

DEMONSTRATIVO DOS GASTOS COM A MANUTENÇÃO E DESENVOLVIMENTO DO ENSINO

Aplicação Anual	
Receita de Impostos + Transferências	23.854.302,05
Valor legal mínimo	5.963.575,51
Percentual mínimo	25 %
Valor aplicado	6.490.517,03
Percentual aplicado	27,21 %



APLICAÇÃO DOS RECURSOS DO FUNDEB QUANTO AOS GASTOS COM PROFISSIONAIS DO MAGISTÉRIO

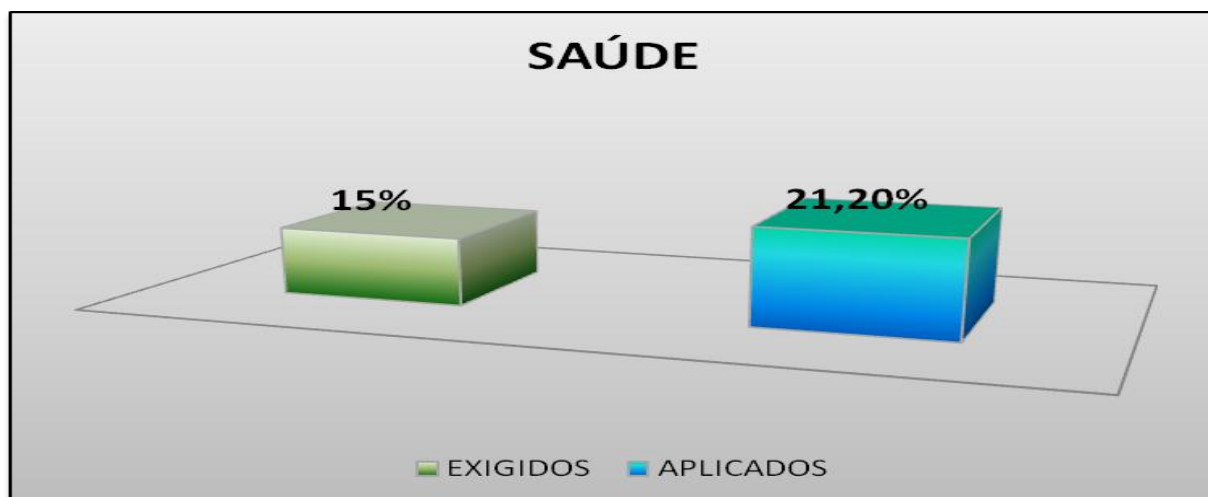
Saldo anterior 2009	94.732,93
Receita Fundeb	4.112.118,26
Rendimento Fundeb	44.246,19
Valor aplicado c/profissionais	2.636.091,71
Valor legal mínimo	2.550.658,43
Percentual legal	60%
Percentual Aplicado	62,01 %



SAÚDE

APLICAÇÃO DE RECURSOS PRÓPRIOS MUNICIPAIS EM AÇÕES E SERVIÇOS DE SAÚDE

Valor aplicado	5.058.273,19
Receita de Impostos + Transferências	23.854.302,05
Aplicação Obrigatória (15%)	3.578.145,31
Percentual aplicado	21,20 %



SECRETARIA MUNICIPAL DE EDUCAÇÃO, CULTURA, LAZER E ESPORTE

EDUCAÇÃO

MANUTENÇÃO E REVITALIZAÇÃO DO ENSINO FUNDAMENTAL

Meta: Atendimento da demanda do ensino fundamental prioritariamente 1ª ao 5ª ano

CustoR\$ 3.427.624,52

Meta Prevista	1.650 alunos
Meta Realizada	1.476 alunos

Meta: Atendimento da demanda do Tempo Integral

E.M.Grasiella Ferreira de Melo	42 alunos
E.M.Professora Geralda Maria de Oliveira	43 alunos

Meta: Atendimento da demanda em Laboratório de Informática

E.M.Grasiella Ferreira de Melo	207 alunos
E.M.Henriqueta Cassimira de Menezes	502 alunos

*Ressalta-se o bom desempenho do ensino municipal através da avaliação do IDEB com o índice apurado de 6,2%.

EDUCAÇÃO DE JOVENS E ADULTOS

Meta: Atendimento da Educação de Jovens e Adultos

Custo.....R\$ 31.356,93

Meta Prevista	61 alunos
Meta Realizada	54 alunos

MANUTENÇÃO E REVITALIZAÇÃO DA EDUCAÇÃO INFANTIL

Meta: Manter a Educação Infantil

CustoR\$ 472.290,92

Meta Prevista	600 alunos
Meta Realizada	602 alunos

Meta: Manter os Centros Municipais de Educação Infantil de 0 a 5 anos e 11 meses

Custo.....R\$ 857.636,93

Meta Prevista	380 alunos
Meta Realizada	350 alunos

PROGRAMA DE ALIMENTAÇÃO ESCOLAR*Meta: Manter o Programa de Merenda Escolar*

Alunos Atendidos	2.482
Custo liquidado	266.977,86

TRANSPORTE ESCOLAR*Meta: Manter o Transporte Escolar*

Atendimento alunos	803
Recursos recebidos SEE	117.249,36
Recursos recebidos FNDE/PNATE	102.207,79
Custo Anual	1.193.545,30

ENSINO SUPERIOR E PROFISSIONALIZANTE*Meta: Auxílio financeiro para transporte escolar- Assecap*

Atendimento alunos	503
Custo Anual	200.000,00

IMPLEMENTAÇÃO DA POLITICA DE DESPORTO E LAZER*Meta: Desenvolver a política municipal de esporte e lazer*

Escolinha de Futebol	480 alunos
Apoio ao JIMI	60 alunos
Apoio ao JEMG	72 alunos
Realização do JECAP	510 alunos
Custo Anual	122.595,01

PROMOÇÃO, PRODUÇÃO E DIFUSÃO CULTURAL

Custo Anual	100.195,56
--------------------	-------------------

Programa Segundo Tempo

Meta Prevista	200 alunos
Meta Realizada	80 alunos

Projovem Urbano

Meta Prevista	400 alunos
Meta Realizada	120 alunos

SECRETARIA MUNICIPAL DE SAÚDE**RECEITAS TRANSFERIDAS PELO SUS**

PAB FIXO	573.822,00
PSF	595.200,00
PACS	437.493,00
FAE	774.207,96
EPIDEMIOLOGIA	107.163,14
SAÚDE EM CASA	74.625,00
VISA	14.684,58
SAÚDE BUCAL	61.600,00
NASF	160.000,00
OUTROS	12.830,28
TOTAL – Recebido pelo SUS	2.811.625,96

ATENDIMENTO EMERGENCIAL, AMBULATORIAL E HOSPITALAR**CONSULTAS ESPECIALIZADAS**

Aquisição de Equipamentos e Veículo para Unidades de Saúde78.096,00

POLICLÍNICA- Meta prevista/atendimento/ano-23.861	
Consultas especializadas	27.980
Custo Anual	382.936,39

PSF – PROGRAMA SAÚDE DA FAMÍLIA	
<i>Meta: Manutenção das unidades de saúde – 38.783consultas/ano</i>	
Consultas e procedimentos realizados/ano	239.893
Custo	1.892.660,64
NASF- Núcleo de Apoio a Saúde da Família	
Produção(educador físico, farmacêutica, fisioterapeuta, fonoaudióloga, nutricionista, psiquiatra, terapeuta ocupacional)	9.105
Custo	106.017,78

Laboratório Municipal – 38.000 exames/ano	
Total de exames realizados/ano	41.524
Total RX realizados/ano	6.766
Custo	207.017,82

Pronto Atendimento Municipal	
Consulta c/medicação e sem medicação	32.675
Atendimentos em observação	2.212
Transferências para outra unidade	798
Aferição de pressão; Glicemia capilar; Sutura; Atend.queimadura; ECG; Tratamento de ferunclúide; Curativo; Nebulização; Injeção; Retirada de ponto.	16.546
Custo Anual	1.114.407,28

Repasse ao CISALP para atendimento no Pronto Atendimento.....R\$ 802.807,43

TFD – TRATAMENTO FORA DO MUNICÍPIO E SERVIÇO DE AMBULÂNCIA	
<i>Atendimentos de urgência e encaminhamentos para outros municípios e auxílios para tratamento fora do município – 30/mês</i>	
SERVIÇOS DE AMBULÂNCIA	
<i>Atendimento às urgências e encaminhamentos para outros municípios</i>	
Viagens realizadas no ano	1.004
Custo	686.218,18

EXAMES E CONSULTAS ESPECIALIZADAS (Fora do Domicílio Agendadas)

- Exames de média e alta complexidade: **1.295** exames realizados.
- Consultas especializadas de média complexidade fora do domicílio: **1.642** consultas realizadas.

SAÚDE BUCAL	
<i>Meta: Prestação de atendimento odontológico – 9.200/ano.</i>	
CENTRO ODONTOLÓGICO E PSF's	
Procedimentos coletivos e individuais	106.339

Primeiras Consultas	2.757
Extração de dentes permanentes	1.259
Custo Anual do Centro Odontológico	495.514,47
Custo Saúde Bucal nos PSFs (Rosário, Santa Cruz, Quintinos)	211.060,63

VIGILÂNCIA SANITÁRIA E EPIDEMIOLÓGICA	
<i>Meta: Promoção de ações de controle de doenças</i>	
VIGILÂNCIA EPIDEMIOLÓGICA – 62.000 visitas domiciliares/ano	
Custo	175.890,91
Combate à Dengue e Chagas	
Visitas	38.046
Índice de infestação do mosquito “Aedes Aegypti”	1,34%

VIGILÂNCIA SANITÁRIA – 240 visitas/mês	
Visitas realizadas/ano	872
Custo	128.513,40

FARMÁCIA BÁSICA	
<i>Meta: Manter o Plano de Assistência Farmacêutica Básica – 5.000 usuários/mês</i>	
Usuários atendidos / ano	68.215
Custo	170.580,84

CAPS – CENTRO DE APOIO PSICOSSOCIAL - 105 pacientes/mês	
Acompanhamentos (Enfermeira, Fisioterapeuta, Clínico Geral, Assistente Social, Psicóloga e Auxiliar de Enfermagem)	140 média mensal Atendimentos
Custo Anual	357.881,63

CIRURGIAS ELETIVAS	190
---------------------------	-----

MANUTENÇÃO DO BANCO DE SANGUE	
Custo anual	19.964,00

SECRETARIA MUNICIPAL DE AÇÃO SOCIAL

ASSISTÊNCIA SOCIAL		
<i>Meta: Manutenção das Ações do Programa de Assistência Social.</i>		
PROGRAMA	Atendimentos	Custo
AUXÍLIO AO MIGRANTE	234	3.050,00
AUXÍLIO FUNERAL	35	4.737,80
AUXÍLIO EXAME/PASSAGEM E CONSULTA	28	6.544,67

ASSISTÊNCIA SOCIAL À CRIANÇA E AO ADOLESCENTE	Atendimentos Média mensal	Custo
CURUMIM <i>Meta: Manutenção do Curumim</i>	95	277.761,22
CONSELHO TUTELAR <i>Meta: Manutenção dos Conselhos Municipais.</i>	65	98.407,12
CASA DO ACONCHEGO <i>Meta: Manutenção da Casa do Aconchego</i>	20	119.745,33
Centro Comunitário Cantinho Sagrada Face de Jesus	110	5.000,00
Manter o Pró – Jovem	31	18.788,02

Subvenção Projeto Crescer	12	6.000,00
---------------------------	----	----------

ATENÇÃO A TERCEIRA IDADE	Atendimentos	Custo Anual
Subvenção Conselho Nossa Senhora do Carmo	50	12.500,00
Atendimentos realizados CRAS – Meta: 70 idosos	35	7.346,31
Atendimentos Bairros Niterói e Paranaíba	88	

CRAS – Centro de Referência da Assistência Social	Atendimentos
Famílias Referenciadas	565
Atendimento Psicologia	1.209
Atendimento Psicologia/outros procedimentos	673
Atendimento Serviços Social/Visitas	355
Atendimento Serviços Social/Relatórios	105
Atendimento em Oficinas(crochê, pintura, culinária, informática)	792
Atendimentos Pro Jovem (média mensal)	32
Atendimentos 3ª Idade (média mensal)	35
Custo	83.289,22

RECURSOS RECEBIDOS FMAS E SUA APLICAÇÃO	
RECEITA	
Ministério do Trabalho e Emprego	616.787,96
Transferências FNAS	226.867,80
Transferências Programas Combate a Fome	34.456,80
Melhoria do Curumim	50.000,00
Construção do CREAS	100.000,00
Rendimentos	8.503,27
Recursos Municipais	773.154,12
Total	1.809.769,95
DESPESA	
Recursos Vinculados	850.988,96
Recursos Municipais	773.157,12
Total gastos FMAS	1.624.143,08

- Ficaram restos a pagar vinculados ao valor de R\$ 182.640,51.

GASTOS REALIZADOS COM RECURSOS DO FNAS e MDS	
Pró-Jovem / Trabalhador	472.222,64
Convênio Curumim	43.831,20
Pró-Jovem	18.788,02
Manutenção do CREAS	5.293,00
APAE – Proteção Média Complexidade	57.635,28
Proteção Social Básica (3ª idade e crianças de 0 a 6 anos)	23.475,82
Manutenção Casa do Aconchego – Piso Alta Complexidade	11.665,59
Programa de Combate a Fome –Índice de Gestão- Bolsa Família	56.641,15
Restos a Pagar Vinculados – PBT (Pagos)	13.172,90
Total	702.725,60

Projovem Trabalhador

Meta Prevista	400 alunos
Meta Realizada	309 alunos

PROGRAMA BOLSA FAMÍLIA

Cadastramento – beneficiários	600
Custo	76.102,10

SECRETARIA MUNICIPAL DE DESENVOLVIMENTO ECONÔMICO E MEIO AMBIENTE

AGRICULTURA:

- Trabalhos para implantar a venda de produtos dos pequenos produtores rurais diretamente para o Município (merenda escolar - PAA e Conab).
- Reunião do CMDRS – Conselho Municipal de Desenvolvimento Rural Sustentável.
- Acompanhamento dos tratores nas comunidades rurais (7 tratores).
- Acompanhamento do Programa Luz para Todos.
- Programa de Certificação de Café, com pequenos produtores rurais (16 em andamento).
- Programa de Certificação do Queijo Minas Artesanal do Cerrado (4 certificados e 17 cadastrados).
- Acompanhamento dos 7 produtores enquadrados no Programa de Fruticultura.
- Acompanhamento dos 06 tanques comunitários de resfriamento de leite.
- Visita à UFV- Rio Paranaíba, acompanhada pelo Prefeito e Emater para apresentação da EXPOALTO (ago/2010)

COMÉRCIO / INDÚSTRIA:

- Reunião com empresários da cadeia produtiva do couro – curtumes e indústrias de calçados e artefatos (selas, etc.).
- Reunião com representantes da feira do produtor para entrega das camisetas e novas barracas (revitalização da feira e melhoramento do aspecto em geral).
- Encontros mensais com representante do SEBRAE para apresentação das propostas de intervenção das cadeias produtivas (couro, artesanato, leite e queijo, confecção, fruticultura, café),
- Visita de um consultor de Belo Horizonte, através do SEBRAE para avaliação do artesanato carmense como fonte de renda.
- Incentivo 'a instalação da indústria de extração e aproveitamento da macaúba"

MEIO AMBIENTE:

- Reunião e apoio para o Codema.
- Manejo do Ecoponto Municipal com coleta de cerca de 7 toneladas de pneus inservíveis para reciclagem ou destinação correta dos mesmos.
- Processamento de 360 toneladas (média)/ mês de lixo no Aterro Sanitário.
- Reunião com representantes da ASSOCAFÉ, juntamente com prefeito, vice-prefeito, para adequarmos as exigências para liberação do licenciamento ambiental.
- Participação do Encontro de comitês bacias hidrográficas do Rio São Francisco e Rio Paranaíba- São Gotardo.
- Reunião com empresa COBRAPE e CBH Paranaíba, com fazendeiros e empresários que fazem uso da bacia do Paranaíba, com objetivo de levantar dados sobre desperdício e demanda captada em Patos de Minas.
- Visita em Quintinos acompanhando ONG Guará, para elaborar projeto de arborização urbana local.

OUTROS:

- Visita ao Campus Paracatu da Universidade Federal do Paraná, para assinar convênio com escolar técnica.
- Participação do Encontro de Lideranças para Desenvolvimento Regional (LIDER) em Patos de Minas.

SECRETARIA MUNICIPAL DE OBRAS E DESENVOLVIMENTO URBANO**SEVIÇOS PÚBLICOS**

<i>Meta: Manutenção de serviços públicos municipais</i>	
Operação tapa buracos com aplicação de 252,53 toneladas de CBUQ E 1.060 lts de emulsão	
Custo	70.263,00

MANTER PARQUES E JARDINS	
Custo	93.599,55

LIMPEZA PÚBLICA	
Receita	174.606,09
Custo	782.120,75

TERMINAL RODOVIÁRIO	
Serviços de limpeza, vigilância e administração das atividades no Terminal Rodoviário.	
Receita Serviços Transp.Rodoviário	16.649,80
Custo de manutenção	48.265,40

APOIO A SERVIÇOS PÚBLICOS	
Custo	657.361,02

CEMITÉRIO MUNICIPAL	
<i>Serviços de vigilância e sepultamentos;</i>	
<i>Manutenção e conservação de todos os cemitérios das comunidades rurais</i>	
Receita	7.580,97
Custo de manutenção	57.820,70

COMUNIDADES RURAIS	
<i>Manutenção e conservação hidráulica no fornecimento de água das comunidades rurais do município</i>	
Custo Manutenção	23.744,17

ILUMINAÇÃO PÚBLICA	
Receita de Contribuição	989.334,49
Iluminação Pública	476.833,55
Extensão (Bairro Bela Vista e Rosário)	60.366,56
Prédios Públicos	274.795,44

Projeto de Reestruturação Sinalização Urbana	57.550,00
---	------------------

QUINTINOS

✓ Serviços de vigilância dos prédios pertencentes ao patrimônio do Município, varrição de Ruas, coleta de lixo e manutenção da rede de água potável.

OBRAS**OBRAS COM RECURSOS PRÓPRIOS**

Combate erosão Rua Frankiln Mendonça	30.689,27
Recuperação Ponte sobre Córrego Taboão	18.146,10

Construção de 21 Mata Burros	28.913,20
Reforma Escola Municipal Henriqueta Cassimira de Menezes (2º endereço)	84.149,80
Cobertura Quadra Esportes Escola Municipal Professora Geralda Maria de Oliveira	129.999,69
Construção Muro Divisório Escola Municipal Grasiella Ferreira de Melo	16.303,20

OBRAS CONVÊNIO COM ESTADO

Reforma Praça Tote Barcelos	126.466,69
Reforma Curumim	40.553,79
Início Construção 20 módulos sanitários	36.799,03
Início Pavimentação Asfáltica – 29.170,00 m ² (Parque Bela Vista e Niteói)	664.735,90
Início Construção UAPS	145.844,26
Construção 21 Mata – burros	28.913,20
Ampliação Escola Municipal Dr.Júlio Couto Gontijo	28.586,79

OBRAS CONVÊNIO COM UNIÃO

Cobertura Quadra Escola Municipal Dilza Mara de Oliveira	111.991,11
Início Construção Pró-Infância	45.846,45
Cobertura Quadra Escola Municipal Henriqueta Cassimira de Menezes	Aguardando liberação da Caixa Econômica para continuidade serviços

SECRETARIA MUNICIPAL DE TRANSPORTE

CONSERVAÇÃO ESTRADAS VICINAIS	
Serviços de terraplenagem e encascalhamento de Estradas Vicinais do Município com emprego de equipamentos da Prefeitura Municipal com objetivo de propiciar o escoamento das safras, coleta de leite, transporte escolar e outras atividades	756.597,53

→ Encascalhamento de Estradas Vicinais

- Estrada Jardim, Fuldos e Farofa; Palmeiras, Macaúbas(Quintinos)
- Estrada de Quintinos a Pimentas em torno de 80% concluída.
- Estrada da Cachoeira interligando os municípios de Carmo do Paranaíba a Rio Paranaíba.
- Estrada que dá acesso a BR 354, Cuscuzeiro à Campo do Meio.

→Patrolamento

- Estrada da Ponte Funda; Serra do Santinho; Serrinha ; Paredão, Mata do Salgado, água Chova, São Bento, Lagoa dos Estulanos.

→Outros

- Conclusão da pista de Motocross;